

第4课 日月水火

学习目标导航

1. 认识8个生字；会写4个生字，并掌握笔顺；认识笔画“捺、点”。（重点）
2. 认识象形字，了解古汉字与图画的关系。初步感受汉字的魅力，从而产生识字的兴趣。

基础轻松过关

àn yāo qiú tián kòng

一、按要求填空。

日 共()笔，第二笔是()。

田 共()笔，第三笔是()。

山 共()笔，第二笔是()。

wǒ huì pái bǐ shùn

二、我会排笔顺。

日

火

禾

田

名师导学方案

1. 我会写生字

rì	tián	hé	huǒ
日	田	和	火

2. 我会写词语

日光 田地 禾苗 火车

3. 易错提示

正音：“水”是翘舌音，读shuǐ，不要读成平舌音suǐ。

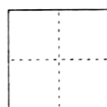
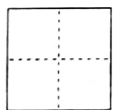
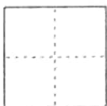
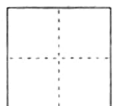
写字：“禾”最后一笔是捺，不要写成点。

4. 怎样记住象形字呢？


象形字是根据字的意思或所代表的东西画出来的图案。先观察象形字的形状，了解象形字各部分分别表示什么，然后识记由象形字演变而来的汉字。




kàn tú xiě zì
三、看图写字。



kàn yí kàn lián yì lián
四、看一看，连一连。




石



禾



山



田



能力快乐提升

fēn yì fēn bǎ táo zi fàng dào hé shì
五、分一分，把桃子放到合适
de lán zi lǐ
的篮子里。



--	--



扫描全能王 创建