





2 位置

第1课时 上、下、前、后

基础过关


kàn tú quān yì quān
一、看图圈一圈。

 在  的(上 下)面,

 在  的(上 下)面,

 在  的(前 后)面,

 在  的(前 后)面。




xiǎo péng you men zhèng zài wán kāi huǒ chē yóu xì kàn tú shuō yì shuō
二、小朋友们正在玩“开火车”游戏,看图说一说。

1. 小玉的前面是(),后面是()和()。 小军 小玉 小芳 小冬

2. 小芳的前面是()和(),后面是()。

3. 小军在小玉的()面,小冬在小芳的()面。



qù jiāo yóu
三、去郊游。

    
 在  的()面,  在  的()面,  在  的()面。

能力提升


四、红红家在亮亮家的上面,亮亮家在兰兰家的上面。谁家在最上面?谁家在最下面?



第2课时 左、右

基础过关

bǎ xiǎo péng you zuǒ shǒu zhōng de qì qiú tú shàng yán sè
一、把小朋友左手中的气球涂上颜色。

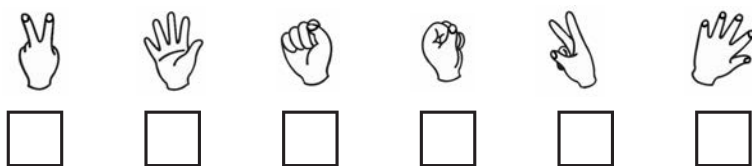


bǎ nǐ rèn wéi zhèng què de dá àn quān qǐ lái
二、把你认为正确的答案圈起来。



1. 兵兵坐在玲玲的(左 右)边。
2. 东东坐在玲玲的(左 右)边。
3. 玲玲坐在兵兵的(左 右)边。

qǐng zài zuǒ shǒu de xià miàn huà "△", yòu shǒu de xià miàn huà "○"
三、请在左手的下面画“△”,右手的下面画“○”。



能力提升

shàng xià lóu kào yòu zǒu xià tú zhōng shuí zǒu cuò le quān yì quān
四、“上下楼,靠右走”,下图中谁走错了?圈一圈。






第二单元检测

kuài lè tián yì tián

一、快乐填一填。

1.



蜻蜓在桌子()面,

猫在桌子()面,

猴子在桌子()边,

树在桌子()边。

2. (1)桌子在小东的()面,

桌子在小花的()面。

(2)练习本在铅笔的()面,

练习本在桌子的()面。



chǔ wù guì


二、(2017 邓州) 储物柜。

1. 在 的()面。

2. 在 的()边。

3. 在 的()面。

4. 在 的()边。




dòng shǒu huà yì huà

三、动手画一画。

请在 上面方格画一个☆,下面方格画一个○;


左边方格画一个□,右边方格画一个△。



yòng xué guò de shàng xià qián hòu zuǒ yòu shuō yì shuō xiǎo tù zěn me zǒu cái néng chī

四、用学过的上、下、前、后、左、右说一说,小兔怎么走才能吃

dào zěn me zǒu cái néng chī dào ?





2 位置


第1课时 上、下、前、后

基础过关


kàn tú quān yì quān

一、看图圈一圈。



在  的(上)下)面,





在  的(上)下)面,



在  的(前)后)面,



在  的(前)后)面。



xiǎo péng you men zhèng zài wán kāi huǒ chē yóu xì kàn tú shuō yì shuō


二、小朋友们正在玩“开火车”游戏,看图说一说。

1. 小玉的前面是(小军),后面是(小芳)和(小冬)。

小军 小玉 小芳 小冬

2. 小芳的前面是(小玉)和(小军),后面是(小冬)。

3. 小军在小玉的(前)面,小冬在小芳的(后)面。



qù jiāo yóu

三、去郊游。



在  的(前)面,



在  的(后)面,



在  的(前)面。

能力提升

四、红红家在亮亮家的上面,亮亮家在兰兰家的上面。谁家在最上面?谁家在最下面?

红红家在最上面,兰兰家在最下面。



第2课时 左、右

基础过关

bǎ xiǎo péng you zuǒ shǒu zhōng de qì qiú tú shàng yán sè
一、把小朋友左手中的气球涂上颜色。

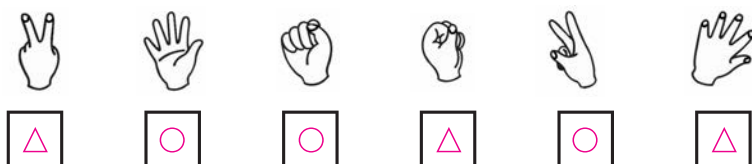


bǎ nǐ rèn wéi zhèng què de dá àn quān qǐ lái
二、把你认为正确的答案圈起来。




1. 兵兵坐在玲玲的(左 右)边。
2. 东东坐在玲玲的(左 右)边。
3. 玲玲坐在兵兵的(左 右)边。

qǐng zài zuǒ shǒu de xià miàn huà "△", yòu shǒu de xià miàn huà "○"
三、请在左手的下面画“△”,右手的下面画“○”。



能力提升

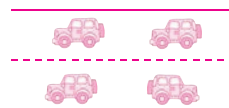

shàng xià lóu kào yòu zǒu xià tú zhōng shuí zǒu cuò le quān yì quān
四、“上下楼,靠右走”,下图中谁走错了?圈一圈。



【拓展延伸】

把没有遵守交通规则的汽车圈出来。

答案:






第二单元检测

kuài lè tián yì tián

一、快乐填一填。

1.



蜻蜓在桌子(上)面,

猫在桌子(下)面,

猴子在桌子(右)边,

树在桌子(左)边。

2. (1)桌子在小东的(前)面,

桌子在小花的(前)面。

(2)练习本在铅笔的(下)面,

练习本在桌子的(上)面。



chǔ wù guì


二、(2017 邓州) 储物柜。

1. 在 的(上)面。

2. 在 的(左)边。

3. 在 的(下)面。

4. 在 的(右)边。

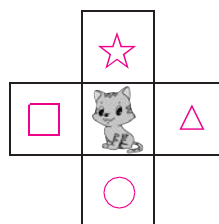


dòng shǒu huà yì huà

三、动手画一画。

请在 上面方格画一个☆,下面方格画一个○;

左边方格画一个□,右边方格画一个△。



yòng xué guò de shàng xià qián hòu zuǒ yòu shuō yì shuō xiǎo tù zěn me zǒu cái néng chī

四、用学过的上下、前后、左右说一说,小兔怎么走才能吃

dào zěn me zǒu cái néng chī dào ?

小兔先向上走,再向左走可以吃到 ;

小兔先向右走,再向上走可以吃到 。

